

[Handwritten signature]

BALANÇO


ASSOCIAÇÃO CULTURAL E SOCIAL DE S. JOANINHO
BALANÇO EM 31 DE DEZEMBRO DE 2015

Contribuinte: 503148580
Moeda: (Valores em Euros)

RÚBRICAS	NOTAS	DATAS	
		31 DEZ 2015	31 DEZ 2014
ACTIVO			
Activo não corrente			
Activos fixos tangíveis	5	1.670.946,93	1.646.751,23
Bens do património histórico e artístico e cultural		0,00	0,00
Propriedades de investimento		0,00	0,00
Activos intangíveis	6	2.754,93	965,99
Investimentos financeiros	12.1	1.661,82	626,53
Fundadores/beneméritos/patrocinadores/doadores/associados/membros		0,00	0,00
		1.675.363,68	1.648.343,75
Activo corrente			
Inventários		0,00	0,00
Clientes	13.2	25.964,70	17.119,49
Adiantamentos a fornecedores		0,00	0,00
Estado e outros entes públicos		0,00	0,00
Fundadores/beneméritos/patrocinadores/doadores/associados/membros		0,00	0,00
Outras contas a receber	13.3	15.695,40	502.491,14
Diferimentos	13.4	3.452,33	3.212,93
Outros activos financeiros		0,00	0,00
Activos não correntes detidos para venda		0,00	0,00
Caixa e depósitos bancários	13.5	259.944,74	86.099,06
		305.057,17	608.922,62
Total do activo		1.980.420,85	2.257.266,37
FUNDOS PATRIMONIAIS E PASSIVO			
Fundos patrimoniais			
Fundos	13.6	299.181,87	299.181,87
Excedentes técnicos		0,00	0,00
Reservas		0,00	0,00
Resultados transitados	13.6	355.077,72	300.879,45
Excedentes de revalorização		0,00	0,00
Outras variações nos fundos patrimoniais	13.6	829.479,89	968.460,74
		1.483.739,48	1.568.522,06
Resultado líquido do período		170.129,60	54.198,27
Total do fundo de capital		1.653.869,08	1.622.720,33
Passivo			
Passivo não corrente			
Provisões		0,00	0,00
Provisões específicas		0,00	0,00
Financiamentos obtidos	7	200.000,00	500.000,00
Outras contas a pagar		0,00	0,00
		200.000,00	500.000,00
Passivo corrente			
Fornecedores	13.7	15.869,73	12.014,73
Adiantamentos de Clientes	13.2	38.938,16	18.207,11
Estado e outros entes públicos	13.8	4.948,69	4.725,51
Fundadores/beneméritos/patrocinadores/doadores/associados/membros		0,00	0,00
Financiamentos obtidos	7	0,00	50.000,00
Diferimentos	13.4	0,00	0,00
Outras contas a pagar	13.9	66.795,19	49.598,69
Outros passivos financeiros		0,00	0,00
		126.551,77	134.546,04
Total do passivo		326.551,77	634.546,04
Total dos fundos patrimoniais e do passivo		1.980.420,85	2.257.266,37

A Direção

O Contabilista Certificado



DEMONSTRAÇÃO DOS
RESULTADOS POR
NATUREZA

ASSOCIAÇÃO CULTURAL E SOCIAL DE S. JOANINHO
 DEMONSTRAÇÃO DOS RESULTADOS POR NATUREZAS
 PERÍODO FINDO EM 31 DE DEZEMBRO DE 2015


Contribuinte: 503148580


Moeda: EUROS


RENDIMENTOS E GASTOS	NOTAS	PERÍODOS	
		2015	2014
Vendas e serviços prestados	9	339.361,43	288.077,07
ISS, IP - Centro Distrital	10/13.10	266.577,80	166.105,80
Subsídios, doações e legados à exploração	10/13.10	57.592,17	25.728,34
Variação nos inventários da produção		0,00	0,00
Trabalhos para a própria entidade		0,00	0,00
Custos das mercadorias vendidas e das matérias consumidas	8	79.746,07	75.870,69
Fornecimentos e serviços externos	13.11	125.510,34	113.480,59
Gastos com o pessoal	11	248.775,15	194.807,46
Ajustamentos de inventários (perdas/reversões)		0,00	0,00
Imparidade de dívidas a receber (perdas/reversões)		0,00	0,00
Provisões (aumentos/reduções)		0,00	0,00
Provisões específicas (aumentos/reduções)		0,00	0,00
Outras imparidades (perdas/reversões)		0,00	0,00
Aumentos/reduções de justo valor		0,00	0,00
Outros rendimentos e ganhos	13.12	32.873,65	39.117,52
Outros gastos e perdas	13.13	5.733,41	4.089,34
Resultado antes de depreciações, gastos de financiamento de impostos		236.640,08	130.780,65
Gastos/reversões de depreciação e de amortização	5/6	52.819,42	50.137,52
Resultado operacional (antes de gastos de financiamento e impostos)		183.820,66	80.643,13
Juros e rendimentos similares obtidos	9/13.14	34,49	0,16
Juros e gastos similares suportados	13.14	13.725,55	26.445,02
Resultados antes de impostos		170.129,60	54.198,27
Imposto sobre o rendimento do período		0,00	0,00
Resultado líquido do período		170.129,60	54.198,27

A Direção

O Contabilista Certificado


 A. Joaquim Cordeiro





DEMONSTRAÇÃO DOS FLUXOS DE CAIXA


ASSOCIAÇÃO CULTURAL E SOCIAL DE S. JOANINHO
 DEMONSTRAÇÃO DOS FLUXOS DE CAIXA
 PERÍODO FINDO EM 31 DE DEZEMBRO DE 2015

Moeda : (Valores em Euros)

RÚBRICAS	NOTAS	DATAS	
		2015	2014
Fluxos de caixa das actividades operacionais - método directo			
Recebimentos de Clientes e Utentes		356.581,10	304.137,01
Pagamentos de subsídios		0,00	0,00
Pagamentos de apoios		0,00	0,00
Pagamentos de bolsas		0,00	0,00
Pagamentos a fornecedores		209.114,93	193.465,17
Pagamentos ao pessoal		179.100,79	123.259,51
Caixa gerada pelas operações		-31.634,62	-12.587,67
Pagamento/recebimento do imposto sobre o rendimento		0,00	0,00
Outros recebimentos/pagamentos		256.015,28	165.602,49
Fluxos de caixa das actividades operacionais (1)		224.380,66	153.014,82
Fluxos de caixa das actividades de investimento			
Pagamentos respeitantes a:			
Activos fixos tangíveis		56.138,63	8.200,36
Activos intangíveis		6.094,04	0,00
Investimentos financeiros		0,00	0,00
Outros activos		0,00	0,00
Recebimentos provenientes de:			
Activos fixos tangíveis		0,00	0,00
Activos intangíveis		0,00	0,00
Investimentos financeiros		0,00	0,00
Outros activos		0,00	0,00
Subsídios ao investimento		378.930,43	0,00
Juros e rendimentos similares		34,49	0,00
Dividendos		0,00	0,00
Fluxos de caixa das actividades de investimento (2)		316.732,25	-8.200,36
Fluxos de caixa das actividades de financiamento			
Recebimentos provenientes de:			
Financiamentos obtidos		0,00	7.554,29
Realização de fundos		0,00	0,00
Cobertura de prejuízos		0,00	0,00
Doações		0,00	0,00
Outras operações de financiamentos		0,00	0,00
Pagamentos respeitantes a:			
Financiamentos obtidos		350.000,00	257.552,68
Juros e gastos similares		17.267,23	29.154,83
Dividendos		0,00	0,00
Redução de fundos		0,00	0,00
Outras operações de financiamento		0,00	0,00
Fluxos de caixa das actividades de financiamento (3)		-367.267,23	-279.153,22
Variação de caixa e seus equivalentes (1+2+3)		173.845,68	-134.338,76
Efeito das diferenças de câmbio		0,00	0,00
Caixa e seus equivalentes no início do período		86.099,06	220.437,82
Caixa e seus equivalentes no fim do período		259.944,74	86.099,06

A Direção

O Contabilista Certificado

Handwritten signature and name: Chefe da equipa de auditoria