

*[Handwritten signature]*  
*[Handwritten mark]*  
*[Handwritten mark]*

# BALANÇO

ASSOCIAÇÃO CULTURAL E SOCIAL DE S. JOANINHO  
BALANÇO EM 31 DE DEZEMBRO DE 2016

Contribuinte: 503148580

Moeda: (Valores em Euros)

RÚBRICAS	NOTAS	DATAS	
		31 DEZ 2016	31 DEZ 2015
<b>ACTIVO</b>			
<b>Ativo não corrente</b>			
Ativos fixos tangíveis	5	1.654.325,77	1.670.946,93
Bens do património histórico e artístico e cultural		0,00	0,00
Activos intangíveis	6	1.235,57	2.754,93
Investimentos financeiros	13.1	3.092,34	1.661,82
Fundadores/beneméritos/patrocinadores/doadores/associados/membros		0,00	0,00
Outros créditos e ativos não correntes		0,00	0,00
		1.658.653,68	1.675.363,68
<b>Ativo corrente</b>			
Inventários		0,00	0,00
Créditos a receber	13.2	44.163,62	26.084,53
Estado e outros entes públicos	13.7	3.500,80	0,00
Fundadores/beneméritos/patrocinadores/doadores/associados/membros		0,00	0,00
Diferimentos	13.3	4.884,53	3.452,33
Outros ativos correntes		13,80	15.695,40
Caixa e depósitos bancários	13.4	251.377,61	259.944,74
		303.940,36	305.177,00
		1.962.594,04	1.980.540,68
<b>Total do ativo</b>			
<b>FUNDOS PATRIMONIAIS E PASSIVO</b>			
<b>Fundos patrimoniais</b>			
Fundos	13.5	299.181,87	299.181,87
Excedentes técnicos		0,00	0,00
Reservas		0,00	0,00
Resultados transitados	13.5	537.011,51	355.077,72
Excedentes de revalorização		0,00	0,00
Ajustamentos / Outras variações nos fundos patrimoniais	13.5	805.725,29	829.479,89
		1.641.918,67	1.483.739,48
Resultado líquido do período		86.679,05	170.129,60
<b>Total dos fundos patrimoniais</b>		1.728.597,72	1.653.869,08
<b>Passivo</b>			
<b>Passivo não corrente</b>			
Provisões		0,00	0,00
Provisões específicas		0,00	0,00
Financiamentos obtidos	7	0,00	200.000,00
Outras dívidas a pagar		0,00	0,00
		0,00	200.000,00
<b>Passivo corrente</b>			
Fornecedores	13.6	19.661,38	15.989,56
Estado e outros entes públicos	13.7	5.898,21	4.948,69
Fundadores/beneméritos/patrocinadores/doadores/associados/membros		0,00	0,00
Financiamentos obtidos	7	87.680,81	0,00
Diferimentos		0,00	0,00
Outros passivos correntes	13.8	120.755,92	105.733,35
		233.996,32	126.671,60
<b>Total do passivo</b>		233.996,32	326.671,60
<b>Total dos fundos patrimoniais e do passivo</b>		1.962.594,04	1.980.540,68


A Direção

O Contabilista Certificado

João Rui Loureiro Moita

Contabilista Certificado

N.º 84.657



# DEMONSTRAÇÃO DOS RESULTADOS POR NATUREZA

ASSOCIAÇÃO CULTURAL E SOCIAL DE S. JOANINHO  
 DEMONSTRAÇÃO DOS RESULTADOS POR NATUREZAS  
 PERÍODO FINDO EM 31 DE DEZEMBRO DE 2016

Contribuinte: 503148580

Moeda: EUROS

RENDIMENTOS E GASTOS	NOTAS	PERÍODOS	
		2016	2015
Vendas e serviços prestados	9	339.949,10	339.361,43
ISS, IP - Centro Distrital	10/13.9	263.221,63	266.577,80
Subsídios, doações e legados à exploração	13.9	14.249,75	57.592,17
Variação nos inventários da produção		0,00	0,00
Trabalhos para a própria entidade		0,00	0,00
Custo das mercadorias vendidas e das matérias consumidas	8	92.333,93	79.746,07
Fornecimentos e serviços externos	13.10	134.836,56	125.510,34
Gastos com o pessoal	11	293.263,71	248.775,15
Ajustamentos de inventários (perdas/reversões)		0,00	0,00
Imparidade de dívidas a receber (perdas/reversões)		0,00	0,00
Provisões (aumentos/reduções)		0,00	0,00
Provisões específicas (aumentos/reduções)		0,00	0,00
Outras imparidades (perdas/reversões)		0,00	0,00
Aumentos/reduções de justo valor		0,00	0,00
Outros rendimentos	13.11	56.026,95	32.873,65
Outros gastos	13.12	4.630,13	5.733,41
<b>Resultado antes de depreciações, gastos de financiamento e impostos</b>		<b>148.383,10</b>	<b>236.640,08</b>
Gastos/reversões de depreciação e de amortização	5/6	56.427,74	52.819,42
<b>Resultado operacional (antes de gastos de financiamento e impostos)</b>		<b>91.955,36</b>	<b>183.820,66</b>
Juros e rendimentos similares obtidos	9/13.13	62,80	34,49
Juros e gastos similares suportados	13.13	5.339,11	13.725,55
<b>Resultados antes de impostos</b>		<b>86.679,05</b>	<b>170.129,60</b>
Imposto sobre o rendimento do período		0,00	0,00
<b>Resultado líquido do período</b>		<b>86.679,05</b>	<b>170.129,60</b>


A Direção

O Contabilista Certificado

**João Rui Loureiro Moita**

Contabilista Certificado

N.º 84.657




# DEMONSTRAÇÃO DOS FLUXOS DE CAIXA

ASSOCIAÇÃO CULTURAL E SOCIAL DE S. JOANINHO  
 DEMONSTRAÇÃO DOS FLUXOS DE CAIXA  
 PERÍODO FINDO EM 31 DE DEZEMBRO DE 2016

Moeda : (Valores em Euros)

RÚBRICAS	NOTAS	DATAS	
		2016	2015
<b>Fluxos de caixa das atividades operacionais</b>			
Recebimentos de Clientes e Utentes		354.592,95	356.581,10
Pagamentos de subsídios		0,00	0,00
Pagamentos de apoios		0,00	0,00
Pagamentos de bolsas		0,00	0,00
Pagamentos a fornecedores		230.072,31	209.114,93
Pagamentos ao pessoal		200.592,91	179.100,79
Caixa gerada pelas operações		-76.072,27	-31.634,62
Pagamento/recebimento do imposto sobre o rendimento		0,00	0,00
Outros recebimentos/pagamentos		242.211,12	256.015,28
Fluxos de caixa das atividades operacionais (1)		166.138,85	224.380,66
<b>Fluxos de caixa das atividades de investimento</b>			
<b>Pagamentos respeitantes a:</b>			
Ativos fixos tangíveis		57.330,48	56.138,63
Ativos intangíveis		0,00	6.094,04
Investimentos financeiros		0,00	0,00
Outros ativos		0,00	0,00
<b>Recebimentos provenientes de:</b>			
Ativos fixos tangíveis		0,00	0,00
Ativos intangíveis		0,00	0,00
Investimentos financeiros		0,00	0,00
Outros ativos		0,00	0,00
Subsídios ao investimento		0,00	378.930,43
Juros e rendimentos similares		62,80	34,49
Dividendos		0,00	0,00
Fluxos de caixa das atividades de investimento (2)		-57.267,68	316.732,25
<b>Fluxos de caixa das atividades de financiamento</b>			
<b>Recebimentos provenientes de:</b>			
Financiamentos obtidos		0,00	0,00
Realização de fundos		0,00	0,00
Cobertura de prejuízos		0,00	0,00
Doações		220,00	0,00
Outras operações de financiamentos		0,00	0,00
<b>Pagamentos respeitantes a:</b>			
Financiamentos obtidos		112.319,19	350.000,00
Juros e gastos similares		5.339,11	17.267,23
Dividendos		0,00	0,00
Redução de fundos		0,00	0,00
Outras operações de financiamento		0,00	0,00
Fluxos de caixa das atividades de financiamento (3)		-117.438,30	-367.267,23
<b>Variação de caixa e seus equivalentes (1+2+3)</b>			
Efeito das diferenças de câmbio		-8.567,13	173.845,68
Caixa e seus equivalentes no início do período		0,00	0,00
Caixa e seus equivalentes no fim do período		259.944,74	86.099,06
		251.377,61	259.944,74

A Direção

  
 João Rui Loureiro Moita  
 Diretor

O Contabilista Certificado

**João Rui Loureiro Moita**  
 Contabilista Certificado  
 N.º 84.657